

广西特种设备云服务一体化平台 企业网上服务大厅

操 作 手 册

适用对象：施工单位

2025年8月

版本号：V1.0

目录

第1章 系统概述	1
1.1 系统介绍	1
1.2 功能简介	1
第2章 系统登录	1
2.1 用户登录	1
2.2 用户注册	1
2.3 首页介绍	3
2.4 退出系统	3
第3章 开工告知	4
3.1 开工告知办理	4
3.2 开工告知查询	6
3.3 开工告知预警	9
第4章 责任落实	10
4.1 两个规定填报	10
4.2 两个规定资料查看	11
第5章 单位管理	13
5.1 单位基本信息	13
5.2 账号基本信息	14
5.3 许可证管理	15
5.4 公告通知	15

第 1 章 系统概述

1.1 系统介绍

为特种设备施工单位，提供便捷的特种设备网上业务功能，包括开工告知办理、开工告知查询、开工告知预警、单位基本信息管理、两个规定责任落实等内容。

1.2 功能简介

企业服务平台系统包括开工告知、单位基本信息管理、两个规定责任落实等模块。

第 2 章 系统登录

2.1 用户登录

广西特种特种设备云服务一体化平台-企业网上大厅访问网址：
<http://tzsb.scjdgjlj.gxzf.gov.cn:8801/tejbcs/#/portal>。其中施工单位登录账号为统一社会信用代码。

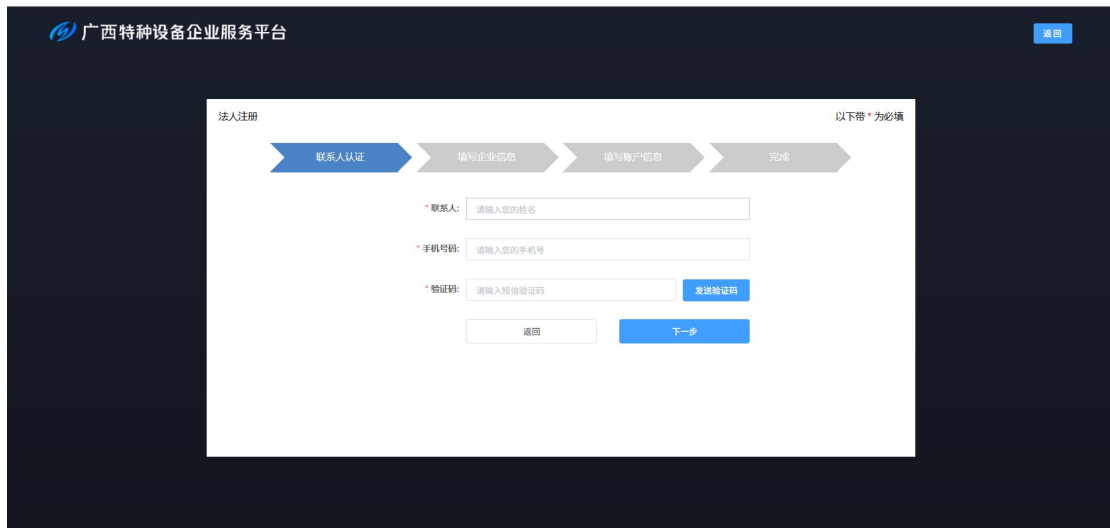
为加强系统安全管理，防止系统被恶意攻击，以及其他相关的网络与信息系
统安全风险。账号密码是企业在本系统相关权限的唯一认证信息，在此慎重提醒
用户增加网络与信息安全意识，加强登录密码管理，增强密码强度，请妥善保管
好自己的登录账号，切勿转借他人。如果您未保管好自己的帐号和密码而对您、
所在地市范围内市场监督管理局及第三方造成的损害，您将负全部责任。也请大
家提前按照密码修改规则重置密码。

2.2 用户注册

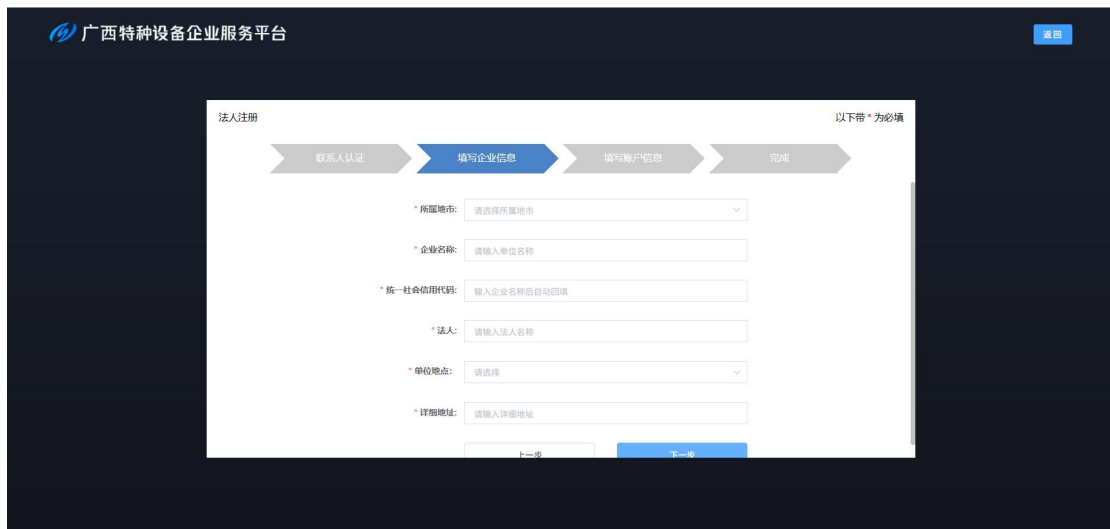
点击登录页面【注册账号】按钮进行注册账号跳转到注册账号页面；



按照注册步骤，首先填写联系人以及手机号码验证，点击下一步；



第二步填写企业信息，首先正在注册的单位必须是在市场监督管理局备案过，否则无法进行注册，然后在企业名称栏输入单位名称，从下拉框中选择指定单位，点击下一步；



第三步填写账户信息，账号默认为单位社会信用代码，密码自行设置，账户类型根据实际情况选择（注：新施工单位需先告知当地监管部门备案后，才可进行注册），点击下一步注册成功。

2.3 首页介绍

登录系统后，即为系统的首页。首页 s提供了单位开工告知办理、开工告知查询、开工告知预警等业务功能。



2.4 退出系统

方法一：直接关闭浏览器。

方法二：点击右上角系统管理员，点击退出登录按钮。



第3章 开工告知

使用账号登录广西特种特种设备云服务一体化平台-企业网上大厅后，即可进行开工告知办理与查询；

3.1 开工告知办理

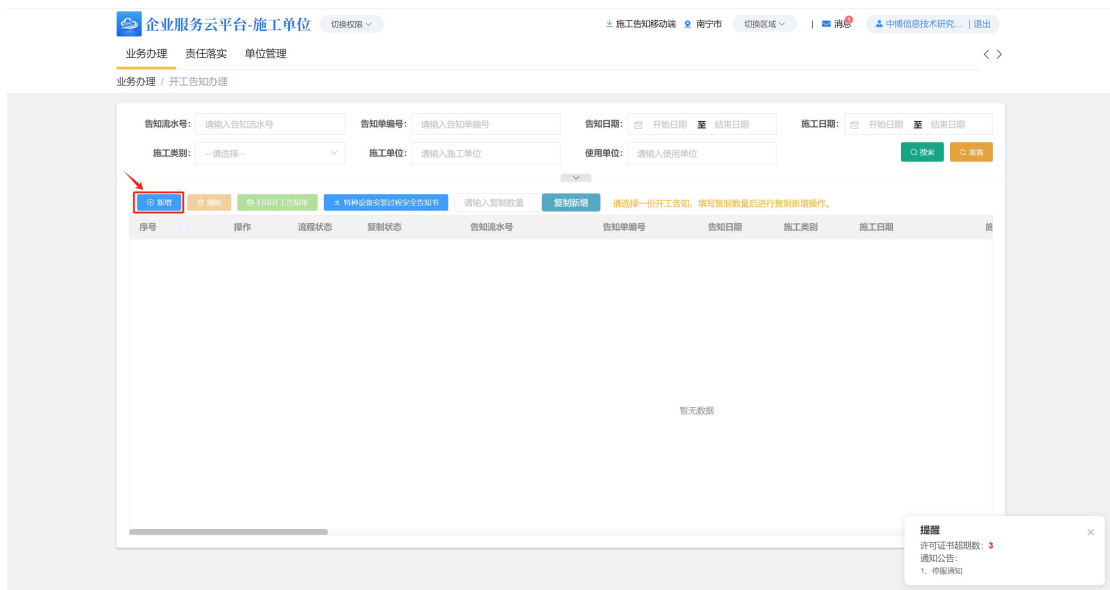
点击【业务办理】-【开工告知】，进入开工告知页面。



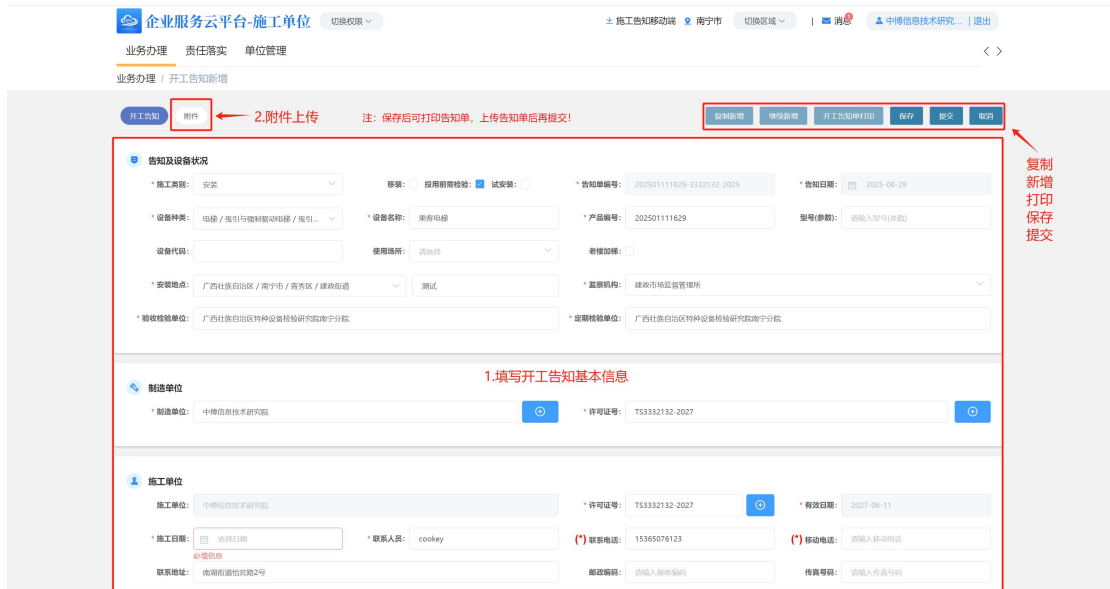
点击开工告知办理。



可进行开工告知的新增、删除、查询、打印开工告知单功能，并可根据查询条件查询相关开工告知数据。点击【新增】进行开工告知办理。



开工告知办理第一步进行施工类型的选择。在告知及设备状况、制造单位、施工单位、使用单位中填写相应的内容。所有带有红色*号标记的选项必须填写。点击【保存】后打印告知单。



开工告知办理第二步上传附件。打印告知单后将附件页面所需附件点击【上传】按钮进行上传，上传后点击【提交】即可完成开工告知业务提交流程。



3.2 开工告知查询

点击【业务办理】-【开工告知】，进入开工告知页面。



点击【开工告知查询】。



可进行开工告知的查询、打印开工告知单、查看详情功能，并提供了如图所示字段进行详细搜索。点击【查看】按钮查看开工告知详情。

企业服务平台-施工单位 切缝版

业务办理 责任落实 单位管理

业务办理 / 开工告知查询

告知流水号: 请输入告知流水号 告知单编号: 请输入告知单编号 告知日期: 开始日期 至 结束日期 施工日期: 开始日期 至 结束日期

施工类别: --请选择-- 施工单位: 请输入施工单位 使用单位: 请输入使用单位

打印开工告知单 特种设备安装过程安全告知书 删除

序号	操作	流程状态	复制状态	告知流水号	告知单编号	告知日期	施工类别	施工日期	施工单位	施工单位
1	<input type="checkbox"/>	待审问	复制已修改	null-DTAZ-20256-00052	演示-3332132-2025	2025-06-19	安装	2025-06-19	中博信息技术研究院	cookey
2	<input type="checkbox"/>	已回退	录入添加	null-DTGZ-20256-00001	K2107080-3332132-2...	2025-06-18	改造	2025-06-18	中博信息技术研究院	cookey
3	<input type="checkbox"/>	已办理	录入添加	null-DTAZ-20256-00012	20250611-3332132-2025	2025-06-11	安装	2025-06-11	中博信息技术研究院	cookey
4	<input type="checkbox"/>	待审问	复制已修改	null-DTAZ-20256-00049	测试-3332132-2025	2025-06-18	安装	2025-06-18	中博信息技术研究院	cookey
5	<input type="checkbox"/>	暂存中	复制未修改	null-DTAZ-20256-00051		2025-06-18	安装	2025-06-18	中博信息技术研究院	cookey
6	<input type="checkbox"/>	暂存中	复制未修改	null-DTAZ-20256-00050		2025-06-18	安装	2025-06-18	中博信息技术研究院	cookey
7	<input type="checkbox"/>	待审问	复制已修改	null-DTAZ-20256-00048	测试-3332132-2025	2025-06-16	安装	2025-06-16	中博信息技术研究院	cookey
8	<input type="checkbox"/>	已办理	复制已修改	null-DTAZ-20256-00047	20250612-3332132-20...	2025-06-12	安装	2025-06-12	中博信息技术研究院	cookey
9	<input type="checkbox"/>	待审问	录入添加	null-DTAZ-20256-00041	06111-3332132-2025	2025-06-12	安装	2025-06-11	中博信息技术研究院	cookey

1 前往 1 页共 9 条 20条/页

详情中可查看开工告知及附件。

企业服务平台-施工单位 切缝版

业务办理 责任落实 单位管理

业务办理 / 开工告知查看

开工告知 附件 删除

告知及设备状况

告知流水号: null-DTAZ-20256-00052

施工类别: 安装 本地移交: 否 投用前查验: 是 试安装: 否 告知单编号: 演示-3332132-2025 告知日期: 2025-06-19

设备种类: 电梯曳引与强制驱动电梯曳引驱动... 设备名称: 演示 产品编号: 演示 型号(参数): -

设备代码: - 使用场所: - 老楼加装: 否

安装地点: 广西壮族自治区南宁市青秀区建政街道 监理单位: 建设工程监理管理所

验收检验单位: 广西壮族自治区特种设备检验研究院院 定期检验单位: 广西壮族自治区特种设备检验研究院院

制造单位

制造单位: 中博信息技术研究院 许可证号: TS3332132-2027

施工单位

施工单位: 中博信息技术研究院 许可证号: TS3332132-2027 有效期: 2027-06-11

施工日期: 2025-06-19 联系人: cookey 联系电话: 15365076123 移动电话: -

联系地址: 小行尤家部818号 邮政编码: - 传真号码: -

点击【删除】按钮可对已回退的流程状态的开工告知进行删除。

企业服务平台-施工单位 切缝版

业务办理 责任落实 单位管理

业务办理 / 开工告知查询

告知流水号: 请输入告知流水号 告知单编号: 请输入告知单编号 告知日期: 开始日期 至 结束日期 施工日期: 开始日期 至 结束日期

施工类别: --请选择-- 施工单位: 请输入施工单位 使用单位: 请输入使用单位

打印开工告知单 特种设备安装过程安全告知书 删除

序号	操作	流程状态	复制状态	告知流水号	告知单编号	告知日期	施工类别	施工日期	施工单位	施工单位
1	<input type="checkbox"/>	待审问	复制已修改	null-DTAZ-20256-00052	演示-3332132-2025	2025-06-19	安装	2025-06-19	中博信息技术研究院	cookey
2	<input type="checkbox"/>	已回退	录入添加	null-DTGZ-20256-00001	K2107080-3332132-2...	2025-06-18	改造	2025-06-18	中博信息技术研究院	cookey
3	<input type="checkbox"/>	已办理	录入添加	null-DTAZ-20256-00012	20250611-3332132-2025	2025-06-11	安装	2025-06-11	中博信息技术研究院	cookey
4	<input type="checkbox"/>	待审问	复制已修改	null-DTAZ-20256-00049	测试-3332132-2025	2025-06-18	安装	2025-06-18	中博信息技术研究院	cookey
5	<input type="checkbox"/>	暂存中	复制未修改	null-DTAZ-20256-00051		2025-06-18	安装	2025-06-18	中博信息技术研究院	cookey
6	<input type="checkbox"/>	暂存中	复制未修改	null-DTAZ-20256-00050		2025-06-18	安装	2025-06-18	中博信息技术研究院	cookey
7	<input type="checkbox"/>	待审问	复制已修改	null-DTAZ-20256-00048	测试-3332132-2025	2025-06-16	安装	2025-06-16	中博信息技术研究院	cookey
8	<input type="checkbox"/>	已办理	复制已修改	null-DTAZ-20256-00047	20250612-3332132-20...	2025-06-12	安装	2025-06-12	中博信息技术研究院	cookey
9	<input type="checkbox"/>	待审问	录入添加	null-DTAZ-20256-00041	06111-3332132-2025	2025-06-12	安装	2025-06-11	中博信息技术研究院	cookey

1 前往 1 页共 9 条 20条/页

3.3 开工告知预警

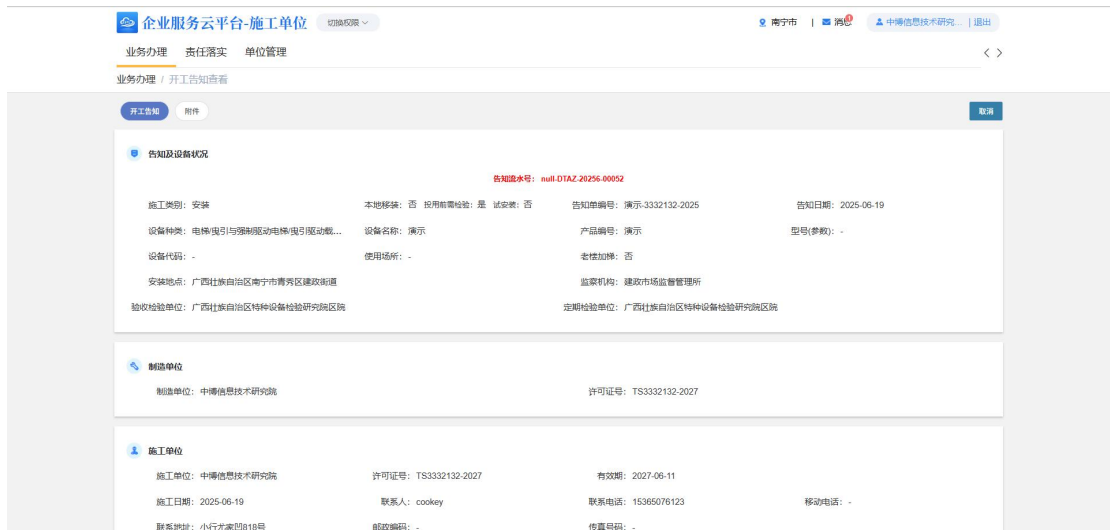
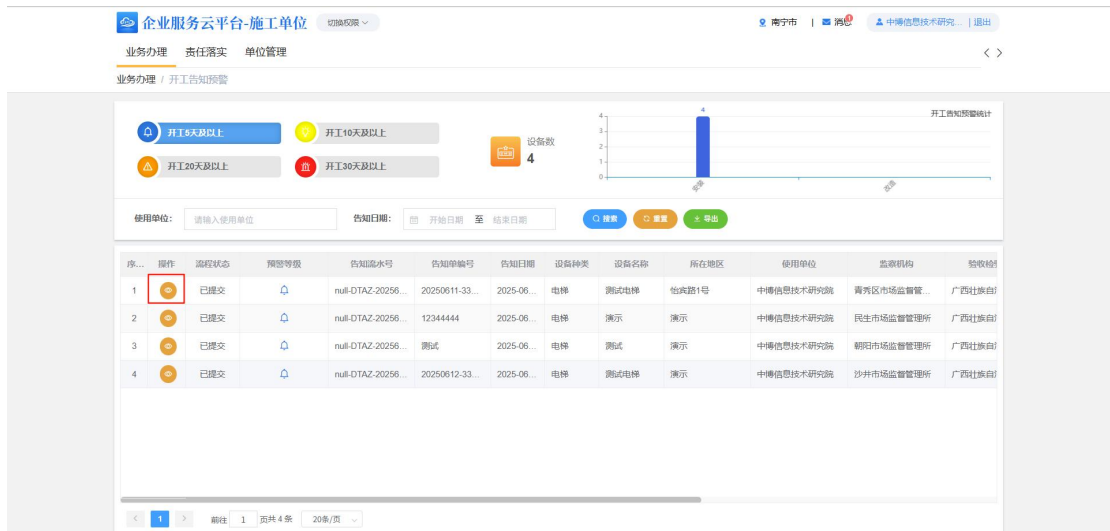
点击【业务办理】-【开工告知】，进入开工告知页面。



点击【开工告知预警】。



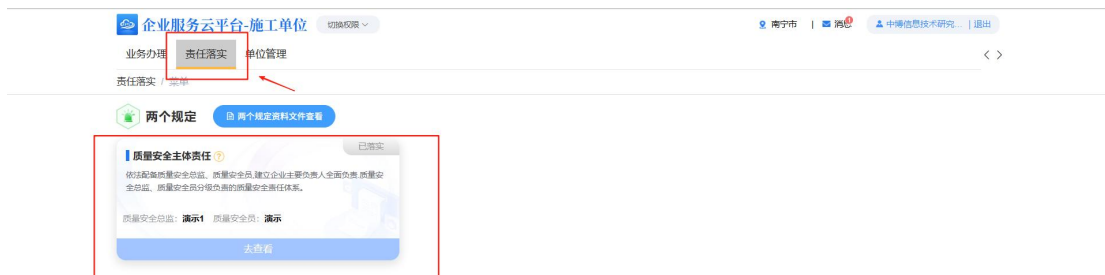
可进行开工告知的预警情况查看、预警情况导出、查看开工告知详情功能，并提供了选择开工告知预警等级进行筛选搜索，切换等级查看不同等级提醒的开工告知及其设备。点击【查看】按钮查看开工告知详情。



第4章 责任落实

4.1 两个规定填报

本页面主要两个规定质量安全人员相关信息填写；

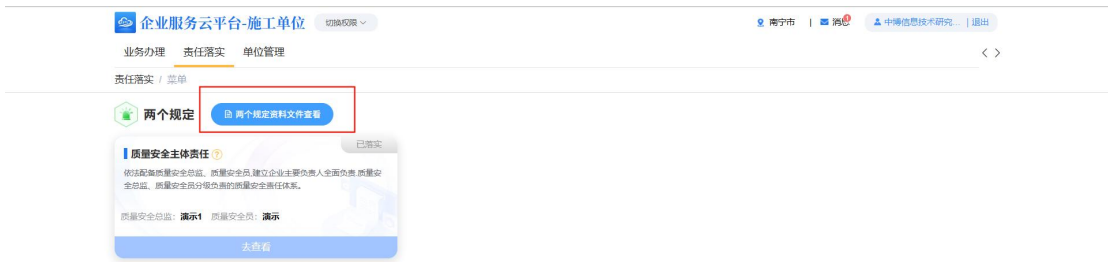


点击【去落实】按钮页面跳转到安全体系责任填写页面，填写相关企业安全负责人、质量安全总监、质量安全员信息信息后，点击【确认】按钮进行保存即可完成。

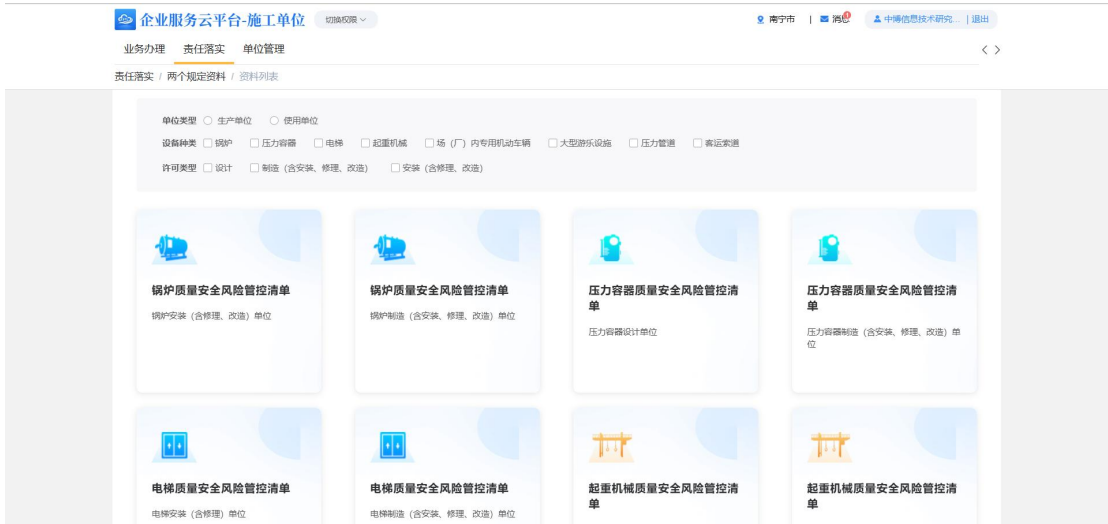


4.2 两个规定资料查看

本页面为查看两个规定相关资料；



点击两个规定资料文件查看，选择相应的查看项点击查看详情，再选择相应的设备种类进行资料查看。



第5章 单位管理

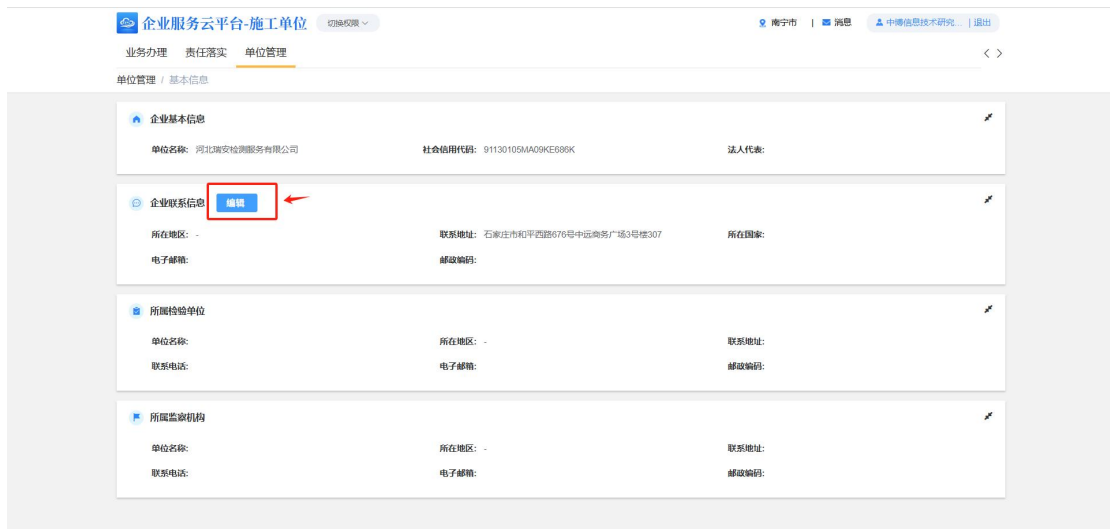
点击【单位管理】，进入单位管理信息修改页面。



5.1 单位基本信息

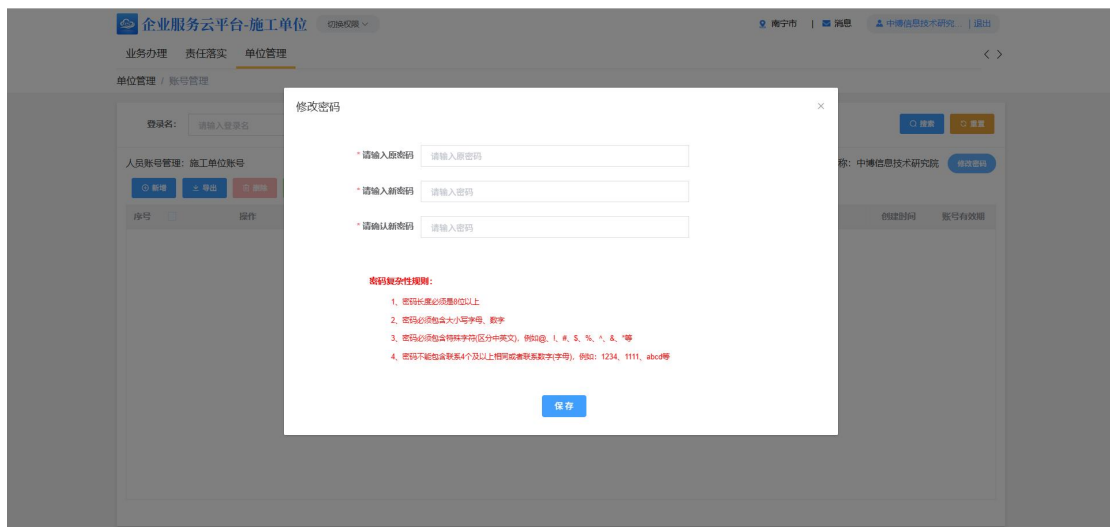
本页面可以查看单位的基本信息，点击【编辑】按钮可以对企业联系信息进行修改；





5.2 账号基本信息

在此页面可以修改单位账号的密码，填写新密码点击【保存】按钮即可；

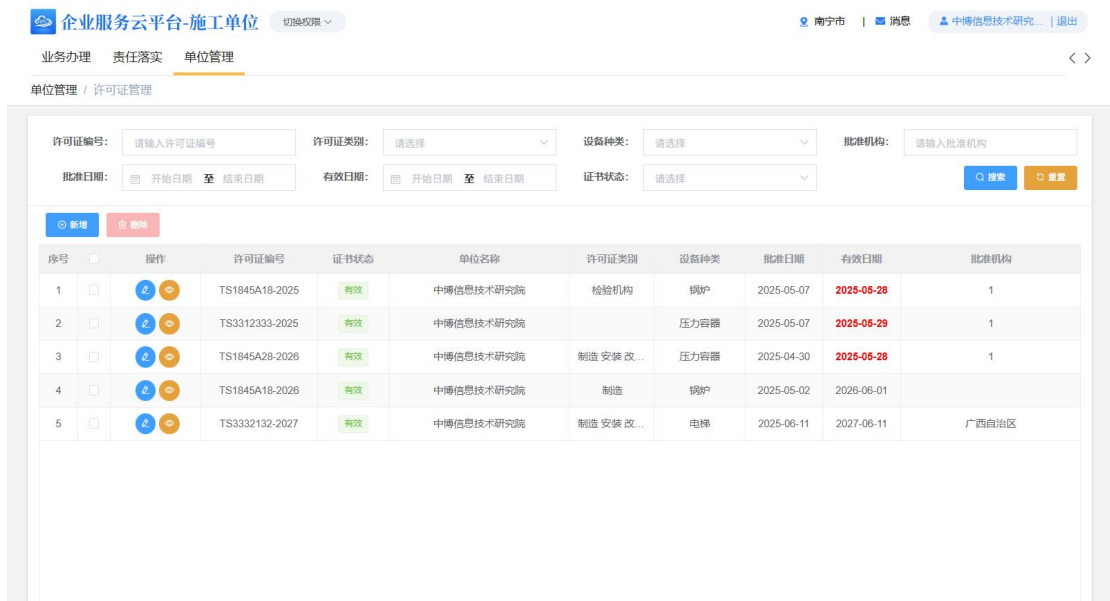


5.3 许可证管理

本页面可以上传相关的许可证：

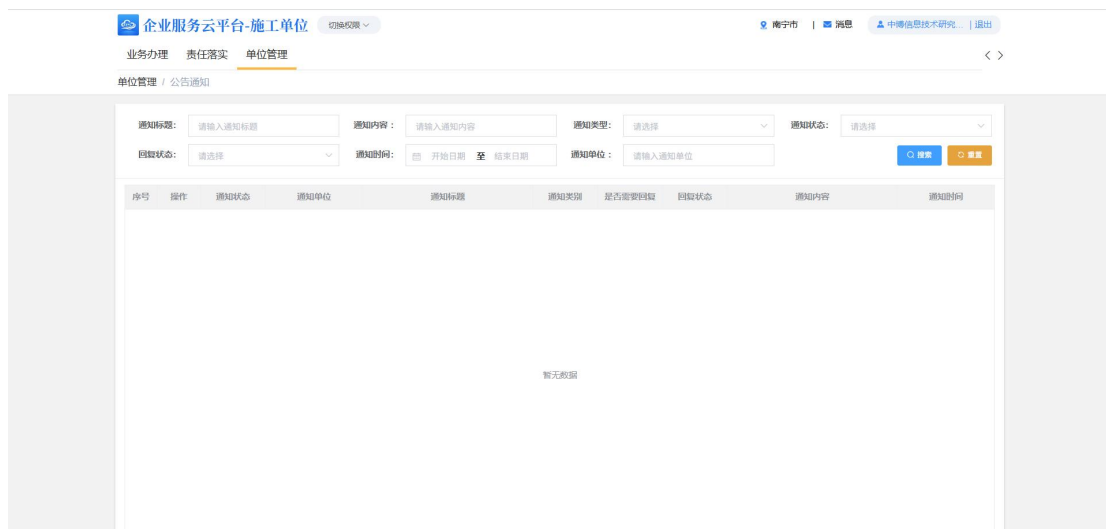


点击【新增】按钮可新增单位名下许可资质，点击【编辑】按钮可修改单位名下许可资质，点击【查看】按钮可查看单位名下许可资质详细信息。



5.4 公告通知

本页面主要展示特设科发布的公告通知信息，点击【查看】按钮可以查看公告通知详情；



根据页面提示，对于需要回复的点击通知详情页可以进行通知回复，附件上传等操作。